
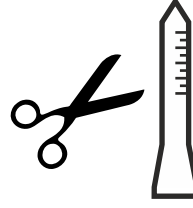


BİLEK ÖLÇÜNÜZÜ BULUN

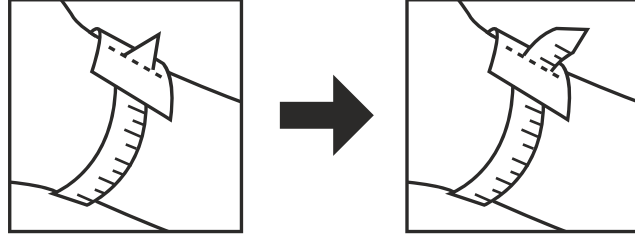
1. Ekli dosyayı indirin ve 1:1 ölçekte A4 kağıdına yazdırın.



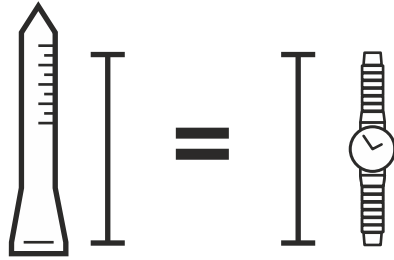
2. Santimetre ölçeğine ait şablonu kesin.



3. Şablonu bileğinizin etrafına sarın ve daha dar olan ucu kesik delikten geçirin. Rahat hissedebileceğiniz yere kadar sıkın.



4. Açıklığın yanındaki sayı, bilekliğin boyunu ayarlayabileceğiniz bilek çizgisini ifade eder.



SORU & CEVAP

Saati bana göndermeden önce kayış uzunluğunu ayarlayabilir misiniz?

Evet, uzunluğu bize verdiğiniz tam boyuta göre ayarlamaktayız.

Bilek uzunluğunu kendim özelleştirebilir miyim?

Bu işi profesyonel bir saat tamircisine yaptırmanızı öneririz.

Yanlış müdahale durumunda saatin hasar görmesi garanti koşulları kapsamında değildir.

Saat kayışını kestikten sonra çok küçük oldu, ne yapmalıyım?

Saatle birlikte, çıkardığımız kayış parçalarını size iletmekteyiz.

Gerektiğinde kayışınızı uzatmak için kullanabilirsiniz.

Not: TekSaat, ölçüm hatalarından sorumlu değildir. Ölçülen boyutlar yaklaşıktır ve tam bilek çizgisiyle eşleşmez.

